

# DIAPANEL

**15**  
ΧΡΟΝΙΑ  
ΓΡΑΠΤΗ  
ΕΓΓΥΗΣΗ



iconadvertising F142/11.09

# DIAPANEL

ΘΕΡΜΑΝΤΙΚΑ ΣΩΜΑΤΑ PANEL  
ΓΕΡΜΑΝΙΚΗ ΤΕΧΝΟΛΟΓΙΑ



**DIA**  
PLATTENHEIZKÖRPER

PRÜFDRÜCK  
10,5 BAR

GETESTET  
HLK

ISO 9001

EN 442

BAGUV

DIN  
GEPRÜFT

1 JAHR  
15  
GARANTIE

PRÜFDRÜCK  
10,5 BAR

GETESTET  
HLK



ISO 9001  
EURO NORM  
EN 442

ΚΑΤΑΣΤΗΜΑ ΔΙΑΘΕΡΜΙΚΗΣ:

ΕΙΣΑΓΕΤΑΙ ΚΑΙ ΔΙΑΝΕΜΕΤΑΙ ΑΠΟΚΛΕΙΣΤΙΚΑ ΑΠΟ ΤΗ:

**DIATHERMIKI**  
ΔΙΚΤΥΟ ΤΕΧΝΙΚΩΝ ΚΑΤΑΣΤΗΜΑΤΩΝ

**15**  
ΧΡΟΝΙΑ  
ΓΡΑΠΤΗ  
ΕΓΓΥΗΣΗ

PRÜFDRÜCK  
10,5 BAR

GETESTET  
HLK



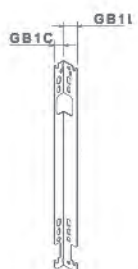
ISO 9001  
EURO NORM  
EN 442

**PANEL COMPACT** ΣΩΜΑΤΑ ΕΣΩΤΕΡΙΚΟΥ ΒΡΟΓΧΟΥ

Κέντρα I mm: 240 - 340 - 440 - 540 - 640 - 840

Συνδέσεις: 4 της 1/2" εσωτερικό σπείρωμα

Χρώμα RAL 9016



ΜΟΝΤ.	ΣΤΗΡΙΓΜΑ	Α (mm)		Β (mm)	
		GB1C	GB1L	GB1C	GB1L
11K	GB1	55	63	90	98
21	GB1	66	75	109	117
22	GB1	75	83	126	134
33	GB1	75	83	182	190



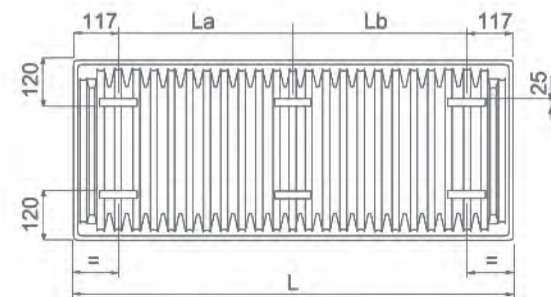
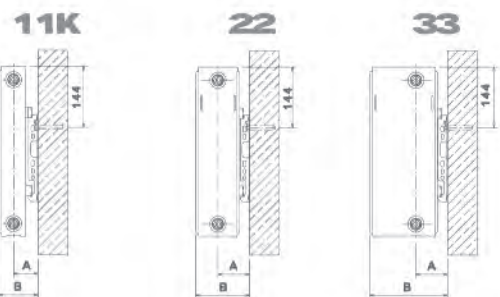
**11K**



**22**



**33**



Θέση και αριθμός αναμονών στηριγμάτων για στήριξη στο πίσω μέρος

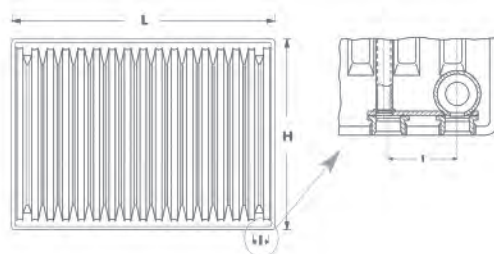
L	La	Lb	NB
400 - 1600	/	/	4
1800	766	800	6
2000	866	900	6
2300	1033	1033	6
2600	1166	1200	6
3000	1366	1400	6

**PANEL VENTIEL** ΣΩΜΑΤΑ ΕΣΩΤΕΡΙΚΟΥ ΒΡΟΓΧΟΥ

Κέντρα I mm: 50

Συνδέσεις: 2 της 3/4" εξωτερικό σπείρωμα

Εισαγωγή νερού από την εσωτερική σύνδεση (από την πλευρά του σώματος)



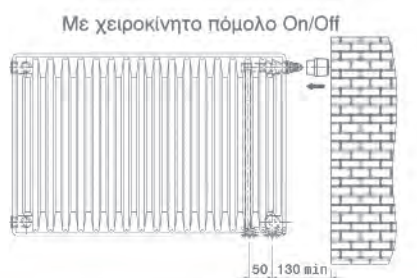
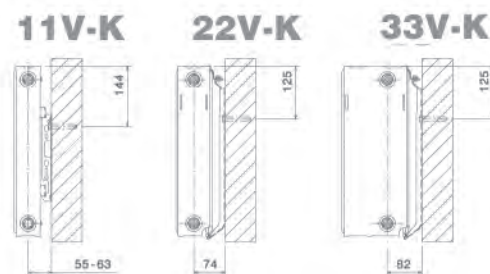
**11V-K**



**22V-K**



**33V-K**



		ΑΠΟΔΟΣΕΙΣ 90/80°C					
		ΤΥΠΟΣ 11		ΤΥΠΟΣ 22		ΤΥΠΟΣ 33	
ΜΗΚΟΣ	ΥΨΟΣ	600	900	600	900	600	900
	400	kcal/h	450	610	880	1.174	1.295
500	kcal/h	552	763	1.098	1.469	1.618	2.078
600	kcal/h	682	915	1.317	1.762	1.944	2.495
700	kcal/h	796	1.068	1.538	2.054	2.268	2.910
800	kcal/h	909	1.220	1.757	2.347	2.590	3.327
900	kcal/h	1.023	1.373	1.978	2.642	2.916	3.742
1000	kcal/h	1.137	1.52	2.197	2.936	3.240	4.158
1100	kcal/h	1.250	1.677	2.416	3.228	3.562	4.573
1200	kcal/h	1.364	1.832	2.637	3.522	3.886	4.990
1400	kcal/h	1.593	2.137	3.076	4.103	4.535	5.822
1600	kcal/h	1.819	2.442	3.515	4.697	5.184	
1800	kcal/h	2.046		3.955		5.830	
2000	kcal/h	2.276		4.394		6.480	



Το πάχος της λαμαρίνας είναι 1,25 mm  
 Τα σώματα περιέχουν στηρίγματα και πλήρη σετ εξαρτημάτων 4 παροχές 1/2"  
 Σώματα των οποίων η συσκευασία έχει καταστραφεί έστω και μερικώς δεν επιστρέφονται

Χρώμα RAL 9016